

ジオラマ制作 ワークショップ

2024年10月12日

@奈良カルチャーセンター

M! Nara-5F

『自己紹介 ジオラマ制作とのかかわり』

2017年（H29年）：農業機械の開発（約30年） 定年
：企業ミュージアム館長
※博物館展示手法を学ぶ

2019年（H31年）：ジオラマ制作・展示
※小学生に農作業を識ってもらう

2022年（R4年）：企業ミュージアムを定年
『ジオラマ工房-y』の開設 5月



『投稿サイト紹介』



@diorama-y

検索



『ジオラマ作り』を始めたいなら 見るチャンネル

手軽にチャレンジできるジオラマの作り方を動画で配信



ジオラマ工房-y

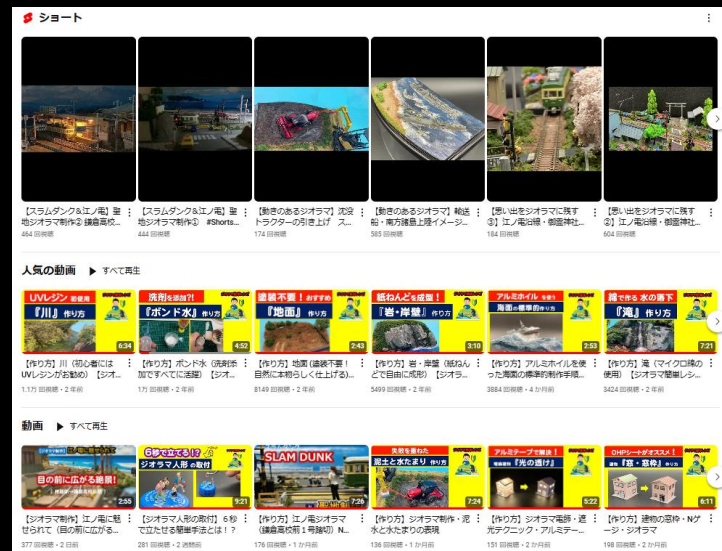
@diorama-y · チャンネル登録者数 2210人 · 167本の動画

ジオラマ作家の山本です。...さらに表示

minidiorama-y.com、他4件のリンク

チャンネルをカスタマイズ

動画を管理



初心者でも楽しく作れます

ジオラマ制作入門講座(3回)

新講座

小学4年生～

「手軽にジオラマ制作を楽しむ!」入門講座です。
1回:ミニカーの展示ジオラマ制作、2回:鉄道ジオラマを作ろう、3回:ジオラマをカッコよく仕上げよう(ウエザリング技法他)



●第2(土)

13:00~15:00

●受講料 3,080円

教材費 2,500円

講師 山本 昇

無料体験

4/13(土)

教材費1,000円

初心者でも楽しく作れます ジオラマ制作 10月(入門) (全5回)小4～

2 / 3



新講座

体験可

■2024年秋 新設講座■

「手軽にジオラマ制作を楽しむ」入門講座です。ミニカーの展示ジオラマ制作、鉄道ジオラマを作ろう、ジオラマをカッコよく仕上げよう(ウエザリング技法他)等

【無料体験】プライベートビーチ

2024/10/12(土)※教材費1,000円が必要です。

【開講日】11/9(土)

【受講料について】

↓下記の表記金額は11月からの定期講座1ヵ月分です。

日程	2024年10月12日
曜日	第2 土曜日
時間	13:00 ~ 15:00
受講料 (税込)	3,080円



この講座を共有する



初心者でも楽しく作れます

ジオラマ制作入門講座(5回コース)


NEW

小4～

ミニカージオラマ、鉄道ジオラマ、など手軽にジオラマ制作を楽しみましょう。

- 第2(土)
13:00~15:00
- 受講料3,080円
- 教材費2,500円～

無料体験
10/12(土)
教材費1,000円
プライベートビーチ



講師 山本 昇

初心者でも楽しく作れます ジオラマ制作 10月(中級)

2 / 3



見学可

「手軽にジオラマ制作を楽しむ!」入門修了者のクラスです。

日程	2024年10月12日
曜日	第2 土曜日
時間	15:15 ~ 17:15
受講料 (税込)	3,080円

[この講座に申し込む >](#)



この講座を共有する



Facebook



X (Twitter)



Line



『ジオラマ』とは？




『ジオラマ』とは？

情景 (じょうけい) を
小さな空間に
制作したものの

※もともとは、博物館の展示方法の一つです



歴史：『フランスの写真発明家・画家』 が考案して約200年 伝語:diorama



1面に窓がある箱の中に展示物と風景画を置いただけのものだった。

しかし、照明を効果的に使うことで、窓からのぞくと
あたかも本物の風景が目の前に広がっているかのような錯覚を起こさせた。

『ジオラマ制作』が楽しい理由？



『ジオラマ制作』が楽しい理由？

あたかも**別の世界**を
目の前に実現したような
「ワクワク感」 を楽しめるから

※作ったものは、ただ一つだけで、他に同じものはない！
⇒ 唯一無二(ゆいいつ むに) & 失敗なし



ジオラマの『主な構成要素』

- ① **主役** : 乗り物、フィギュアなど
- ② **舞台** : 海、道路、線路、廃墟、柵
擁壁 (ようへき) など
- ③ **脇役** : ストラクチャー (木、花、建物など)

このジオラマの『主な構成要素』？



『ジオラマ制作』の流れとワークショップ

※作業を伴う講習

• **構想**・**スケッチ**



• 土台作り (切削・加工)



• 仮配置



• 部品制作 (加工・塗装)



• 部品組立



• 全体組立



• 仕上げ



• 背景作り

『ジオラマ制作』の流れとワークショップ

※作業を伴う講習

• **構想** • **スケッチ**




• 土台作り (切削・加工)



• 仮配置



• 部品制作 (加工・塗装)



• 部品組立



• 全体組立



• 仕上げ




• 背景作り

★初級

ジオラマ制作
ワークショップ



『作業手順書』を参考にしてください！



• 部品組立



• 全体組立



• 仕上げ



• 背景作り


★初級

ジオラマ制作
ワークショップ




ジオラマを 『うまく作る秘訣？』

ジオラマを 『うまく作る秘訣？』



あせらない！
あわてない！



作業前に
わきをしめる！

ジオラマ工房'Y